

CABEL

PELETKACHELS | POÊLES À PELLETS



2022

CADEL

Onderdeel van de **MCZ** GROUP

CADEL, opgericht in Italië in 1949, besteedt veel aandacht aan het ontwerp van zijn producten. Het professionalisme en engagement dat zij aan de dag leggen zorgt ervoor dat ze aan alle noden en wensen van hun klanten kunnen voldoen. CADEL staat garant voor designvolle kwaliteitsproducten, gemaakt van de beste materialen.

La société CADEL a été créée en Italie en 1949 et s'est immédiatement distinguée par l'attention et le soin apportés à la réalisation de ses produits. L'amour et le professionnalisme appliqués à la construction des poêles est lié à l'exigence de répondre aux besoins de sa clientèle. La société CADEL a ainsi été en mesure de s'acquérir une clientèle fidèle qui continue à acheter ses produits de qualité réalisés avec des matériaux et un design de haut niveau.



KIEZEN VOOR CADEL IS ...

... kiezen voor een **GROENERE PLANEET**

Wie verwarmt met een CADEL pelletkachel respecteert het milieu. Pellets zijn een 100% natuurlijke brandstof, ook aan de productie komen geen chemische behandelingen te pas. Kiezen voor een CADEL pelletkachel is kiezen voor een verlaagde luchtverontreiniging en een betere zorg voor het milieu.

... kiezen voor **GEBRUIKSVRIENDELIJKHEID**

Warmte met 1 druk op de knop, met een pelletkachel is het mogelijk! De CADEL pelletkachels zijn "eenvoudig ingenieus" en daardoor bijzonder efficiënt te bedienen dankzij de intuïtieve afstandsbediening.

... kiezen voor **EEN VERLAAGDE ENERGIEFACTUUR**

Omdat pellets een vernieuwbare vorm van energie zijn, ligt de kostprijs een stuk lager. De pellets zijn daarnaast ook makkelijk te verkrijgen in de winkel.

... kiezen voor **KWALITEIT**

CADEL kiest voor grondstoffen van de hoogste kwaliteit om zijn producten mee te vervaardigen. Om de hoogste kwaliteit te garanderen, gebruikt CADEL voor zijn kachels en haarden enkel hoogwaardig gietijzer en roestvrij staal (resistent tegen hoge temperaturen), de zuiverste messing en als afwerking een traditionele kristalglazuurlaag.

... kiezen voor **VEILIGHEID**

CADEL garandeert de veiligheid van zijn elektrische systeem (EC merk), het verbruik en de uitlaatstoffen. De kachels zijn conform de verscheidene, strenge Italiaanse normen.

... kiezen voor **EEN KWALITATIEVE SERVICE**

CADEL garandeert een uitstekende dienst na verkoop dankzij de bijstand van Fero Service!

CHOISIR POUR CADEL, C'EST...

... choisir pour un **PLANÈTE PLUS VERT**

Adopter les systèmes de chauffage CADEL signifie respecter l'environnement: les poêles CADEL utilisent des pellets, combustibles naturels qui n'exigent aucun traitement chimique pour leur combustion et leur conservation. Choisir un produit CADEL signifie par conséquent agir directement pour la protection de notre planète.

... choisir pour **UNE UTILISATION FACILE**

Chauffer avec une simple pression sur un bouton, c'est possible avec un poêle à pellets! Les poêles à pellets CADEL sont simples à monter et efficace grâce au télécommande intuitive!

... choisir pour **UNE FACTURE RÉDUITE**

Chauffer aux pellets est également économique car il s'agit d'une source renouvelable et courante.

... choisir pour **LA QUALITÉ**

CADEL se conforme constamment aux exigences de qualité en ce qui concerne les matériaux de construction de ses produits. Inox et fontes spéciales pour fumisterie (prévues pour hautes températures), soudages spéciaux sur inox, laiton très pur pour les finitions, céramiques moulées à la main et revêtues de cristalline traditionnelle contribuent au maintien de la haute qualité des produits CADEL.

... choisir pour **LA SÉCURITÉ**

CADEL garantit la sécurité de son système électrique, la consommation et les gaz d'échappement. Les poêles sont conformes les différentes normes Italiennes les plus strictes.

... choisir **UN SERVICE DE QUALITÉ**

Ceux qui achètent un CADEL, bénéficient d'un service après-vente excellent grâce à l'assistance de Fero Service!



EIGENSCHAPPEN | SPECIFICATIONS

STANDAARD WIFI BEDIENING

De meeste Cadel pelletkachels zijn standaard uitgerust met een WiFi en Bluetooth module. Zo kan u ook uw kachel vanop afstand bedienen.

(Raadpleeg de prijslijst om na te gaan welke modellen standaard voorzien zijn van WiFi.)



CONTRÔLE STANDARD WIFI

La plupart des poêles à pellets Cadel sont équipés en standard d'un module WiFi et Bluetooth. Vous pouvez donc également contrôler votre poêle à distance.

(Consultez la liste de prix pour savoir quels modèles sont équipés de WiFi en standard.)

OPTIONELE AFSTANDBEDIENING

De Cadel pelletkachels kunnen optioneel uitgerust worden met een eenvoudige afstandsbediening, voor extra gebruiksgemak.



TÉLÉCOMMANDE EN OPTION

Les poêles à pellets Cadel peuvent être équipés en option d'une simple télécommande pour plus de confort.

WEEKPROGRAMMATIE

Elke CADEL pelletkachel heeft een ingebouwde kamerthermostaat met weekprogrammatie. Zo kan u iedere dag van de week afzonderlijk programmeren, volledig naar uw wensen!



PROGRAMMATION HEBDOMADAIRE

Chaque poêle à pellets de CADEL a un thermostat intégré avec programmation hebdomadaire. Vous pouvez programmer chaque journée de la semaine séparément, complètement à votre souhaits !

GESLOTEN VERBRANDING

Deze toestellen halen hun zuurstof niet uit de ruimte zelf, maar wel van buitenaf. Zo blijft de zuurstof in uw woonruimte behaaglijk en gezond! Ideaal voor lage energie- en passiefwoningen.



COMBUSTION ÉTANCHE

Ces appareils n'utilisent pas d'oxygène de la pièce, mais prennent leur air de l'extérieur. Votre pièce reste agréable et sain ! Idéal pour des maisons passives.

COMFORT MODE

Op zoek naar een pelletkachel met een fluisterstille werking? Dat kan! De Cadel toestellen zijn uitgerust met de functie Comfort Mode: op het laagste vermogen worden de ventilatoren automatisch uitgeschakeld.



COMFORT MODE

Vous cherchez un poêle à pellets silencieux? C'est possible ! Cadel a équipé ces modèles avec la fonction Comfort Mode : à puissance 1, la carte mère désactive les ventilateurs automatiquement.

FLEXIT

De Flexit-technologie garandeert een uitstekende flexibiliteit bij de installatie, zowel voor de rookgasafvoer (deze kunnen achteraan, bovenaan of concentrisch aangesloten worden) als voor de kanalisatie van warme lucht (achteraan of bovenaan).



FLEXIT

La technologie Flexit garantit une excellente flexibilité en termes d'installation, aussi bien en ce qui concerne les sorties de fumées (elles peuvent être postérieures, supérieures, supérieures-concentriques) que celles de l'air chaud canalisable (postérieures ou supérieures).

ENERGY LABEL

Onze nieuwste modellen zijn alvast uitgerust met het A-label, wat garant staat voor een zeer efficiënt energieverbruik en dus een daling van uw energiekosten t.o.v. lager geklasseerde (B, C, ...) toestellen!



ENERGY LABEL

Nos derniers modèles sont déjà équipés du label A, ce qui garantit une consommation d'énergie très efficace et donc une réduction de vos coûts en énergie par rapport à des appareils d'une classe énergétique inférieure (B,C,...) !

ECO DESIGN 2022

Voldoet reeds aan de strengste Europese norm van 2022!








ECO DESIGN 2022

Déjà prêt pour les normes les plus strictes d'Europe de 2022 !

SWEET 7

EIGENSCHAPPEN | SPÉCIFICATIONS

 907 x 477 x 454 mm HxBxD/HxLxP

 71 m³ - 200 m³  2,5 - 7 kW  15 kg  90%

Achteraansluiting / Sortie de fumées arrière

Branderpot en deur uit gietijzer / Creuset et porte en fonte

Interieur in zwart gietijzer / Intérieur en fonte noir

UITVOERINGEN | VERSIONS

- Zwarte kachel met frontpanelen in Zwart, Bordeaux rood of Wit staal.
- Poêle noir avec panneaux en acier en Noir, Bordeaux Rouge ou Blanc.



Zwart / Noir




Bordeaux Rood / Rouge







Staal Wit / Acier Blanc

SPIRIT 5

EIGENSCHAPPEN | SPÉCIFICATIONS

 950 x 600 x 275 mm HxBxD/HxLxP

 71 m³ - 148 m³  2,5 - 5,2 kW  12 kg  89,5%

Boven-, achter-, of zij aansluiting

Sortie de fumées supérieure, postérieure et latérale

Branderpot en deur uit gietijzer / Creuset et porte en fonte

UITVOERINGEN | VERSIONS

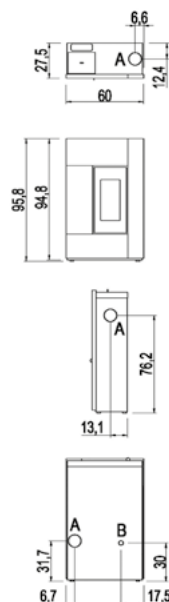
- Zwarte kachel met frontpaneel staal:
Antraciet, Wit, Bordeaux Rood
- Poêle noir avec panneau frontal en acier:
Anthracite, Blanc, Bordeaux Rouge



Wit / Blanc








Bordeaux Rood / Rouge



Staal Antraciet / Acier Anthracite

SOUND 5&7 UP!

EIGENSCHAPPEN | SPÉCIFICATIONS

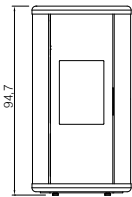
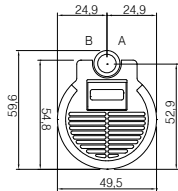
	947 x 495 x 596 mm HxBxD/HxLxP	
	2,5 - 5,5 kW	2,5 - 7 kW
	55 - 132 m ³	71 - 200 m ³
	11 kg	11 kg
	91%	91%



Branderpot uit gietijzer / Creuset en fonte

UITVOERINGEN | VERSIONS

- Zwarte kachel met zijpanelen in staal: Wit, Titanium of Antraciet
- Poêle noir avec panneaux en acier: Blanc, Titanium ou Anthracite



Zwart / Noir

Wit / Blanc






Titanium



Titanium

SOUND 5 PS

EIGENSCHAPPEN | SPÉCIFICATIONS

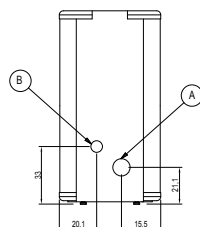
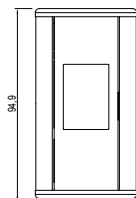
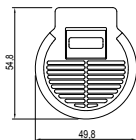
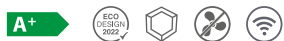
	949 x 498 x 548 mm HxBxD/HxLxP	
	71 m ³ - 157 m ³	 2,5 - 5,5 kW
	11 kg	 89%

Achteraansluiting / Sortie de fumées arrière

Branderpot uit gietijzer / Creuset en fonte

UITVOERINGEN | VERSIONS


- Zwarte kachel met zijpanelen in zwart staal
- Poêle noir avec panneaux en acier noir







Staal Zwart / Acier Noir

GRACE 7

EIGENSCHAPPEN | SPÉCIFICATIONS

 954 x 690 x 275 mm HxBxD/HxLxP
met optionele voet wordt de kachel 5 cm hoger
avec pied en option, le poêle devient 5 cm plus haut

 77 m³ - 200 m³  2,7 - 7 kW  12 kg  89,5%

Boven-, achter-, of zijaansluiting
Sortie de fumées supérieure, postérieure et latérale

Branderpot en deur uit gietijzer
Creuset et porte en fonte


Toestel kan opgehangen worden (met optionele muurbeugel)
Appareil peut être fixé au mur (avec support mural en option)


UITVOERINGEN | VERSIONS




■ Zwarte kachel met frontpaneel in speksteen, zwart glas
of staal: Antraciet, Wit, Bordeaux Rood, Light Bronze

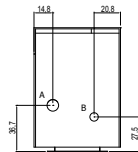
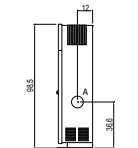
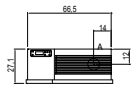
Poêle noir avec panneau frontal en stéatite,
ou acier: Anthracite, Blanc, Bordeaux Rouge, Light Bronze

OPTIES | OPTIONS

 Voet voor vloermontage - zie afbeelding
Pied pour montage au sol - voir photo

 Muurbeugel / Support mural

A+    



A = Ø 80 mm rookafvoer
sortie de fumées

B = Ø 60 mm externe lucht
air externe







Staal Antraciet met optionele voet / Acier Anthracite avec pied en option

PERLA 7

EIGENSCHAPPEN | SPÉCIFICATIONS

 940 x 521 x 456 mm HxBxD/HxLxP




 71 m³ - 200 m³  2,5 - 7 kW  15 kg  90%

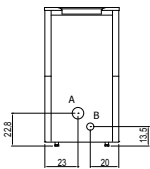
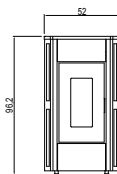
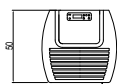
Achteraansluiting / Sortie de fumées arrière
Branderpot uit gietijzer / Creuset en fonte

UITVOERINGEN | VERSIONS

■ Zwarte kachel met twee hoekpanelen
in staal: Zwart, Wit, Bordeaux Rood

Poêle noir avec deux panneaux coin
en acier: Noir, Blanc, Bordeaux Rouge

A+    



A = Ø 80 mm rookafvoer / sortie de fumées
B = Ø 60 mm externe lucht / air externe



Bordeaux Rood / Rouge

CRISTAL 7 / 7 UP! / 9

NEW

EIGENSCHAPPEN | SPÉCIFICATIONS

CRISTAL 7

HxBxD/HxLxP
950x452x470mm

2,5 - 7 kW

71 m³ - 200 m³

15 kg

90%

CRISTAL 7 UP!

HxBxD/HxLxP
907x477x454mm

2,5 - 7 kW

71 m³ - 200 m³

12 kg

90%

CRISTAL 9

HxBxD/HxLxP
1013x477x463mm

2,5 - 8,5 kW

70 m³ - 238 m³

17 kg

89%

Achteraansluiting / Sortie arrière

Branderpot uit gietijzer / Creuset en fonte

UITVOERINGEN | VERSIONS

- Zwarte kachel met zijpanelen in staal:
Wit, Bordeaux Rood of Zwart

Poêle noir avec panneaux en acier:
Blanc, Bordeaux Rouge ou Noir

OPTIES | OPTIONS

- Kit bovenaansluiting / Kit sortie supérieure
(enkel / seulement Cristal 9)



Zwart / Noir



Wit / Blanc

ESSENTIEEL
& FUNCTIONEEL

ESSENTIEL
ET FONCTIONNEL



Cristal 9 Bordeaux Rood / Rouge

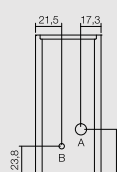
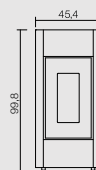


Cristal 7 Staal Wit / Acier Blanc

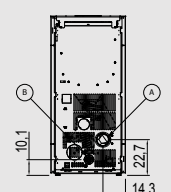
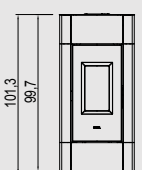
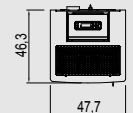


CRISTAL 7 Up!

CRISTAL 7 / 7 UP!



CRISTAL 9



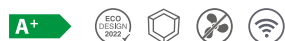
FRAME 9 / FRAME 9 UP!

EIGENSCHAPPEN | SPÉCIFICATIONS

- HxBxD/HxLxP
780 x 734 x 530 mm
- 2,7 - 9,3 kW
- 77 m³ - 265 m³
- 15 kg
- 89%

Achteraansluiting of optionele bovenaansluiting
sortie arrière ou sortie dessus en option

Branderpot uit gietijzer / Creuset en fonte
Aluminium wormwiel / Vis-sans-fin en alu

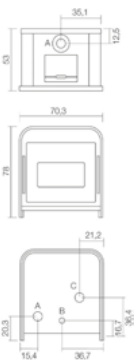


UITVOERINGEN | VERSIONS

- Zwarte stalen kachel met afwerkingsbord in zwart
- Zwarte stalen kachel met afwerkingsbord in brons

OPTIES | OPTIONS

- Vulschuif
Tiroir de remplissage
- Linker ventilator
kanaliseerbaar
Avec canalisation
Ø 80 mm (max. 6 m)



Zwart met afwerkingsbord in zwart
Noir avec finition en noir



Zwart met afwerkingsbord in brons
Noir avec finition en bronze



SHELL 9 UP!

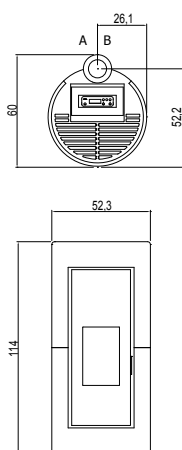
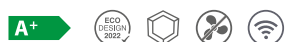
EIGENSCHAPPEN | SPÉCIFICATIONS

- 1140 x 524 x 592 mm HxBxD/HxLxP
- 68 m³ - 259 m³ 2,4 - 9,1 kW 17 kg 88,7%

Bovenaansluiting / Sortie de fumées top
Zwart stalen interieur / Intérieur en acier noir
Branderpot uit gietijzer / Creuset en fonte
Aluminium wormwiel / Vis-sans-fin en alu
Magische glasdeur / Porte en verre magique

UITVOERINGEN | VERSIONS

- Mantel uit staal:
Zwart, Wit, Dark Bronze, Titanium
- Manteau en acier:
Noir, Blanc, Dark Bronze, Titanium



Wit / Blanc



Dark Bronze



Titanium





Staal Zwart / Acier Noir


ICON 9 PLUS


NEW


EIGENSCHAPPEN | SPÉCIFICATIONS

 HxBxD/HxLxP
1018 x 479 x 533 mm

 2,5 - 8,5 kW

 70 m³ - 238 m³

 17 kg

 87%

Achteraansluiting / Sortie de fumées arrière

Branderpot uit gietijzer / Creuset en fonte

UITVOERINGEN | VERSIONS

- Zwarte kachel met zijpanelen in staal: Zwart, Wit of Light Bronze, Light Titanium
Poêle noir avec panneaux en acier: Noir, Blanc ou Light Bronze, Light Titanium

A+



OPTIES | OPTIONS



Kit bovenaansluiting
Kit sortie supérieure



Kit kanalisatie
Kit canalisation



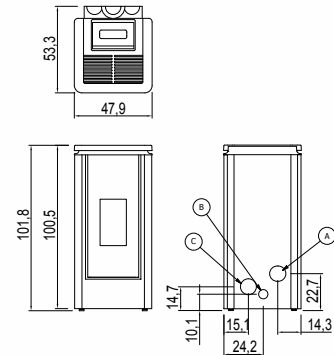
Antraciet / Anthracite



Wit / Blanc








Light Titanium



QUASIMODO 9 UP!

EIGENSCHAPPEN | SPÉCIFICATIONS

 560 x 700 x 580 mm HxBxD/HxLxP

 77 - 265 m³  2,7 - 9,3 kW  11,5 kg  89%

Bovenaansluiting / Sortie de fumées supérieure

Branderpot uit gietijzer / Creuset en fonte

Deur uit glas / Porte en verre

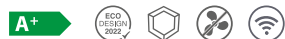
Interieur in zwart gietijzer / Intérieur en fonte noir

Aluminium wormwiel / Vis-sans-fin en alu

UITVOERINGEN | VERSIONS

■ Zwarte kachel met mantel in zwart staal.

Poêle noir avec manteau en acier noir.



QUASIMODO 9 BOX




Ook verkrijgbaar zonder sokkel, voor montage op een onderstel naar keuze.

Également disponible sans socle, our montage sur une base de votre choix.



TILE 10 PLUS

EIGENSCHAPPEN | SPÉCIFICATIONS

 1117 x 948 x 265 mm HxBxD/HxLxP

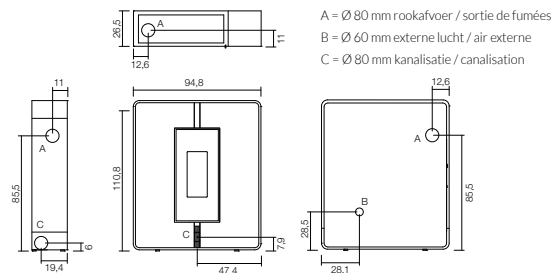
 86 m³ - 285 m³  10 kW  18 kg  91%

Boven-, zij- of achteraansluiting / Sortie de fumées top, arrière ou latérale

Branderpot uit gietijzer / Creuset en fonte

3 ventilatoren waarvan de 2 onderste kanaliseerbaar zijn.

3 ventilateurs dont 2 avec canalisation Ø 80 mm (max. 6 m)



Zwart / Noir

Bordeaux Rood / Rouge

Light Bronze

UITVOERINGEN | VERSIONS

■ Zwarte kachel met frontpanelen in staal: Zwart, Wit, Bordeaux Rood of Light Bronze

Poêle noir avec panneaux en acier: Noir, Blanc, Bordeaux Rouge ou Light Bronze








Staal Wit / Acier Blanc

PRINCE 11

NEW

EIGENSCHAPPEN | SPÉCIFICATIONS

 1099 x 515 x 547 mm HxBxD/HxLxP

 84 m³ - 294 m³  10,5 kW  25 kg  90%

Boven- of achteraansluiting / Sortie de fumées top ou arrière

Branderpot uit gietijzer / Creuset en fonte

UITVOERINGEN | VERSIONS

Zwarte kachel met een front in de volgende kleuren:

Poêle noir avec front en acier :

- Titanium + Black frame
- Light Bronze + Black frame
- Wit / Blanc + Inox frame
- Bordeaux Rood / Rouge + Inox frame
- Antraciet / Anthracite + Inox frame

A+

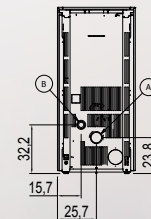
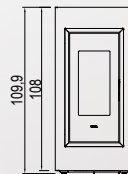
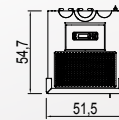


Wit / Blanc

Bordeaux Rood / Rouge

Light Bronze






Zwart / Noir



Staal Antraciet / Acier Anthracite

MITHOS 12 & 14 PLUS / 12 & 14 UP!

EIGENSCHAPPEN | SPÉCIFICATIONS

	1170 x 950 x 430 mm HxBxD/HxLxP
	3,8 - 12 kW 3,8 - 14 kW
	108 - 342 m ³ 108 - 399 m ³
	23 kg 23 kg
	90% 89%

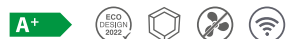
De Mithos is uitgerust met 3 warmeluchtroosters waarmee hij de ruimte opwarmt waarin hij is geïnstalleerd: 1 boventuitblaas, 2 onderaan links en rechts (oranje pijlen). Deze kachel heeft 3 convectieventilatoren waarvan er 2 kanaliseerbaar zijn. Hij heeft maar liefst 5 aansluitingen voor kanalisatie (rode pijlen).

Le Mithos est équipé de 3 grilles d'air chaud qui lui permettent de réchauffer la pièce dans laquelle il est installé : 1 en haut, 2 en bas à gauche et à droite (flèches orange). Ce poêle dispose de 3 ventilateurs de convection, dont 2 sont canalisables. Il possède pas moins de 5 connexions pour la canalisation (flèches rouges).

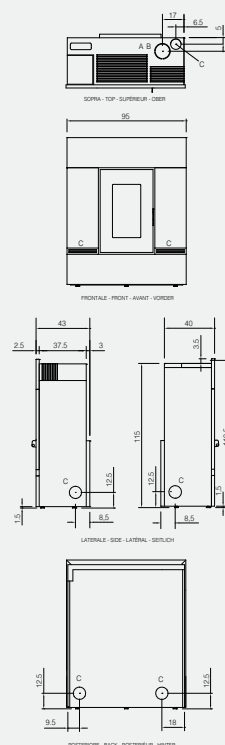


UITVOERINGEN | VERSIONS

- Zwarte kachel met zijpanelen in staal:
Wit, Light Bronze, Titanium, Zwart, Bordeaux Rood
- Poêle noir avec panneaux en acier:
Blanc, Light Bronze, Titanium, Noir, Bordeaux Rouge



Speksteen / Stéatite



Mithos Plus Up



Wit / Blanc



Licht brons / Light Bronze



Zwart / Noir



Titanium








Bordeaux Rood / Rouge


KOBE 11 PLUS

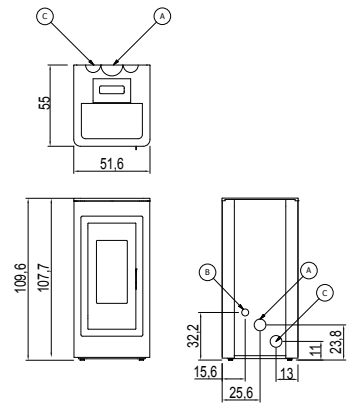
NEW

EIGENSCHAPPEN | SPÉCIFICATIONS

-  1096 x 516 x 550 mm HxBxD/HxLxP
-  3 - 10,5 kW
-  84 - 294 m³
-  25 kg
-  88%

OPTIES | OPTIONS

-  Kit bovenaansluiting
Kit sortie supérieure
-  Kit kanalisatie
Kit canalisation



UITVOERINGEN | VERSIONS

- Zwarte kachel met zijpanelen in staal:
Wit, Light Bronze, Titanium, Bordeaux Rood, Zwart
- Poêle noir avec panneaux en acier:
Blanc, Light Bronze, Titanium, Bordeaux Rouge, Noir

A+



Wit / Blanc


Titanium

Bordeaux Rood / Rouge

Zwart / Noir



Light Bronze



VERRASSEND VEELZIIDIG
ÉTONNAMMENT POLYVALENT



Uitschuifbaar bedieningspaneel
180° draaibaar

Panneau de commande
extractible et tournable 180°

EIGENSCHAPPEN | SPÉCIFICATIONS

Bovenaansluiting / sortie de fumées supérieure

Branderpot uit gietijzer / Creuset en fonte

Uittrekbaar bedieningspaneel / Panneau de commande extensible

2 ventilatoren waarvan de linkse ventilator kanaliseerbaar is
2 ventilateurs dont 1 avec canalisation Ø 80 mm (max. 6 m)

Aluminium wormwiel / Vis-sans-fin en alu

HxBxD/HxLxP
490 (565) x 700 x 550 mm

2,7 - 9,3 kW 15 kg 88,4%



OPTIES | OPTIONS




4-zijdige kader / Cadre 4-côtés

- voor installatie met vulluik / pour installation avec trappe
- voor installatie met lade / pour installation avec tiroir



Set bijvulluik

Set trappe de remplissage



Set lade

Set tiroir



Kit kanalisatie

Kit canalisation

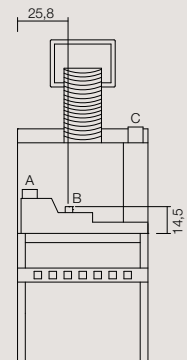
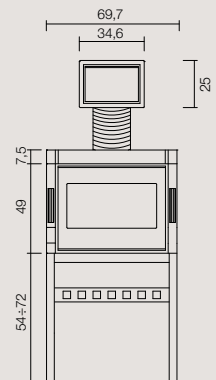
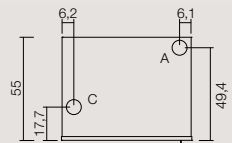


Draagstoel

Support pour montage

MOGELIJKHEDEN | POSSIBILITÉS

- Laag model (50 cm): uittrekken in "afgekoelde toestand" om te vullen of met vulluik
Modèle bas (50 cm): extractible "à froid" pour remplir ou via trappe
- Hoog model (57 cm): bijvullen via een lade
Modèle haut (57 cm): remplir via tiroir



ZEFIRO
MET BIJVULLUIK
AVEC TRAPPE DE REMPLISSAGE



Standaard vullen: toestel volledig uittrekken

Remplissage standard:
extraire l'appareil



Vullen via optionele lade

Remplir via le tiroir optionnel








Vullen via optioneel bijvulluik

Remplir via la trappe de
remplissage optionnelle

FENICE 11 / 11 PLUS

EIGENSCHAPPEN | SPÉCIFICATIONS

 1099 x 515 x 547 mm HxBxD/HxLxP

 84 m² - 294 m²  3 - 10,5 kW  20 kg  90%

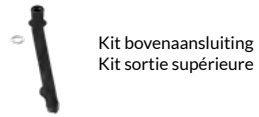
Branderpot uit gietijzer / Creuset en fonte

UITVOERINGEN | VERSIONS

- Zwarte kachel met zijpanelen in wit + ring in brons
Zwarte kachel met ring in Titanium
- Poêle noir avec panneaux latérales en blanc + anneau en bronze
Poêle noir avec anneau en Titanium

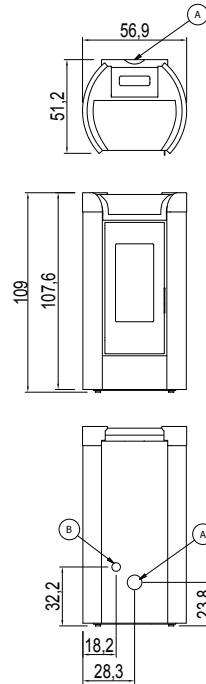


OPTIES | OPTIONS

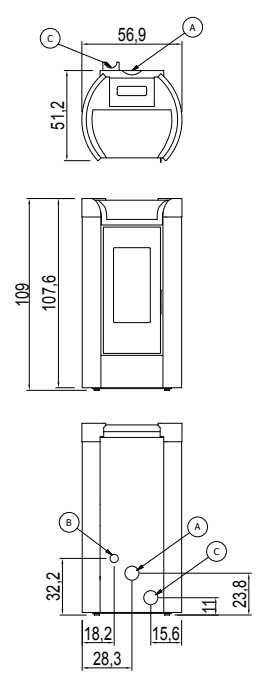




FENICE 11








FENICE 11 PLUS



Antraciet / Anthracite

ATENA 12 & 14 PLUS

EIGENSCHAPPEN | SPÉCIFICATIONS

	1140 x 580 x 580 mm HxBxD/HxLxP	
	3,8 - 12 kW	3,8 - 14 kW
	108 - 342 m³	108 - 399 m³
	23 kg	23 kg
	90 %	89 %



3 convectieventilatoren waarvan 2 kanaliseerbaar
3 ventilateurs de convection dont 2 canalisable



Achteraansluiting - optionele set bovenaansluiting (centrale uitlaat)
Raccordement arrière - set raccordement supérieure optionnel (sortie centrale)

Branderpot uit gietijzer
Creuset en fonte

UITVOERINGEN | VERSIONS

- Zwarte kachel met zijpanelen in Wit, Bordeaux Rood, Zwart of Titanium
- Poêle noir avec panneaux en acier en Blanc, Bordeaux Rouge, Noir ou Titanium

OPTIES | OPTIONS

-  Kit bovenaansluiting concentrisch
Sortie fumée en haute concentrique
-  Kit kanalisatie
Kit canalisation



Titanium

Bordeaux Rood / Rouge

Zwart / Noir

Wit / Blanc

		SWEET 7	SPIRIT 5	SOUND 5 UP	SOUND 7 UP	SOUND PS 5	GRACE 7	PERLA 7	CRISTAL 7	CRISTAL 7 UP	CRISTAL 9	FRAME 9 (UP!)	SHELL 9 UP!
Afm. (H x B x D) Dim. (H x L x P)	mm	907 x 477 x 454	950 x 600 x 271	947 x 495 x 596	947 x 495 x 596	949 x 498 x 548	954 x 690 x 275	940 x 521 x 456	950 x 452 x 470	907 x 477 x 454	1013 x 477 x 463	780 x 734 x 530	1140 x 524 x 592
Volume	m ²	71 - 200	71 - 148	55 - 132	71 - 200	71 - 157	77 - 200	71 - 200	71 - 200	71 - 200	70 - 238	77 - 265	68 - 259
Vermogen Puissance	kW	2,5 - 7	2,5 - 5,2	2,5 - 5,5	2,5 - 7	2,5 - 5,5	2,7 - 7	2,5 - 7	2,5 - 7	2,5 - 7	2,5 - 8,5	2,7 - 9,3	2,4 - 9,1
Rendement	%	90	89,5	91	91	89	89,5	90	90	90	89	89	88,7
Energieklasse Classe énergétique		A+	A+	A+	A+	A+	A+	A+	A+	A+	A+	A+	A+
Vorraadtank Réservoir	kg	15	12	11	11	11	12	15	15	12	17	15	17
Gewicht Poids	kg	56	55	76	76	76	63	60 / 67	56	56	70	105	88
Verbr. min/uur Consomm. min/h	kg	0,6	0,6	0,6	0,6	0,6	0,6	0,6	0,56	0,6	0,6	0,6	0,5
Verbruik max/uur Consomm. max/h	kg	1,7	1,2	1,3	1,7	1,3	1,7	1,7	1,7	1,7	2,0	2,2	2,2
Autonomie max	u/h	9	9,5	8,5	6,5	8,5	7	9	9,1	7	8	7	8
Autonomie min	u/h	25	21	18	18	18	19,5	25	27	20	28	25	32
Rookgasafvoer Sortie de fumées (A)	mm	Ø 80	Ø 80	Ø 80	Ø 80	Ø 80	Ø 80	Ø 80	Ø 80	Ø 80	Ø 80	Ø 80	Ø 80
Kanaliserie Canalisation (C)	mm	-	-	-	-	-	-	-	-	-	-	Ø 80 (option.)	-
Buitenlucht-aansluiting (B) Raccord air extérieur (B)		Ø 60	Ø 60	Ø 60	Ø 60	Ø 60	Ø 60	Ø 60	Ø 60	Ø 60	Ø 60	Ø 60	Ø 60

		ICON PLUS 9	QUASI-MODO UP 9	TILE PLUS 10	PRINCE 11	MITHOS PLUS 12 (UP!)	MITHOS PLUS 14 (UP!)	KOBE PLUS 11	ZEFIRO 9	FENICE 11 (PLUS)	ATENA PLUS 12	ATENA PLUS 14
Afm. (H x B x D) Dim. (H x L x P)	mm	1018 x 479 x 533	560 x 700 x 580	1117 x 948 x 265	1099 x 515 x 547	1170 x 950 x 430	1185 x 950 x 430	1096 x 516 x 550	490 (565) x 700 x 550	1099 x 515 x 547	1140 x 580 x 580	1140 x 580 x 580
Volume	m ²	70 - 238	77 - 265	86 - 285	84 - 294	108 - 342	108 - 399	84 - 294	65 - 223	84 - 294	108 - 342	108 - 399
Vermogen Puissance	kW	2,5 - 8,5	2,7 - 9,3	3 - 10	3 - 10,5	3,8 - 12	3,8 - 14	3 - 10,5	2,7 - 9,3	3 - 10,5	3,8 - 12	3,8 - 14
Rendement	%	87	89	91	90	90	89	88	88,4	90	90	89
Energieklasse Classe énergétique		A+	A+	A+	A+	A+	A+	A+	A+	A+	A+	A+
Vorraadtank Réservoir	kg	17	11,5	18	25	23	23	25	15	20	23	23
Gewicht Poids	kg	92	95	130	109	165	165	111	94	130	152 / 160	152 / 160
Verbr. min/uur Consomm. min/h	kg	0,6	0,6	0,6	0,7	0,8	0,8	0,7	0,6	0,7	0,8	0,8
Verbruik max/uur Consomm. max/h	kg	2,1	2	2,2	2,6	3	3,5	2,5	2,2	2,5	3	3,5
Autonomie max	u/h	8	5	8	8,5	8	7	10	7	8	8	7
Autonomie min	u/h	-	19	27	30	27	27	36	25	29	27	27
Rookgasafvoer Sortie de fumées (A)	mm	Ø 80	Ø 80	Ø 80	Ø 80	Ø 80	Ø 80	Ø 80	Ø 80	Ø 80	Ø 80	Ø 80
Kanaliserie Canalisation (C)	mm	Ø 80	-	Ø 80	-	Ø 80	Ø 80	Ø 80	Ø 80 (option.)	Ø 80 (option.)	Ø 80 (option.)	Ø 80 (option.)
Buitenlucht-aansluiting (B) Raccord air extérieur (B)		Ø 60	Ø 60	Ø 60	Ø 60	Ø 60	Ø 60	Ø 60	Ø 60	Ø 60	Ø 60	Ø 60

CADEL



Cristal 9 Bordeaux Rood / Rouge



Bruwaan 17 • 9700 OUDENAARDE
T: +32 55 30 35 60 • F: +32 55 30 35 41
www.unifire.be • info@unifire.be

FERO is exclusief importeur voor CADEL in de Benelux.
FERO est importateur exclusif de CADEL pour le Benelux.

UW VERDELER / VOTRE REVENDEUR

Voor een langere levensduur en een optimale verbranding van uw pelletkachel adviseert FERO het gebruik van dubbelwandig geïsoleerde rookkanalen. Koop uw CADELpelletkachel bij een erkend CADEL dealer, die steeds kan terugvallen op de bijstand van Unifire Service.

Pour une vie plus longue et une combustion optimale, Fero vous conseille d'utiliser des buses en inox double paroi isolées. Achetez votre poêle à pellets CADEL auprès d'un revendeur officiel CADEL, afin de pouvoir compter sur son bon service ainsi que sur celui de la société importatrice Unifire Service.

Onlangs zorgvuldige controle van de vermelde data, zijn fouten niet uitgesloten. Fero en zijn partners kunnen niet verantwoordelijk worden gesteld voor eventuele zet- en/of drukfouten. Fero behoudt zich daarnaast ook het recht om de producten te wijzigen zonder voorafgaande kennisgeving. Raadpleeg uw dealer voor meer informatie of stel uw vraag op www.fero.be.

En dépit de tout le soin apporté, certaines données peuvent avoir changé. Fero et ces partenaires ne peuvent en conséquence assumer aucune responsabilité en ce qui concerne l'actualité et l'exactitude des informations mises à disposition. Par ailleurs, Fero se réserve le droit d'apporter en tout temps et sans préavis des modifications. Consulter votre concessionnaire pour plus d'info ou poser votre question sur www.fero.be.

PRIJSLIJST
TARIF



99.05.003.01.12